


































7 - BOTÕES DA BARRA DE FERRAMENTAS









7.1 - Padrão

-  Novo documento em branco
-  Abrir
-  Salvar
-  Permissão
-  Correio
-  Imprimir
-  Visualizar impressão


















-  Ortografia e gramática
-  Pesquisar
-  Recortar
-  Copiar
-  Colar
-  Pincel (copiar formatação apenas)
-  Desfazer
-  Refazer
-  Inserir hyperlink
-  Tabelas e bordas
-  Inserir tabela
-  Inserir planilha do Microsoft Excel
-  Colunas
-  Desenho
-  Estrutura do documento
-  Mostrar / Ocultar marcas
- Zoom
- Zoom
-  Ajuda
-  Ler Ler

7.2 - Formatação

-  Estilos e formatação
- Estilo
- Fonte
- Tamanho da fonte
-  Negrito
-  Itálico
-  Sublinhado
-  Alinhar à esquerda
-  Centralizar
-  Alinhar à direita
-  Justificar

-  Espaçamento entre linhas
-  Numeração
-  Marcadores
-  Diminuir recuo
-  Aumentar recuo
-  Bordas
-  Realce
-  Cor da fonte

7.3 - Tabelas e Bordas

-  Desenhar tabela
-  Borracha
- Estilo da linha
- Espessura da linha
-  Cor da borda
-  Bordas
-  Cor do sombreamento
-  Cor do sombreamento
-  Inserir tabela
-  Mesclar célula
-  Dividir células
-  Alinhar acima à esquerda
-  Distribuir linhas uniformemente
-  Distribuir colunas uniformemente
-  Autoformatação de tabela
-  Alterar direção do texto
-  Classificação crescente
-  Classificação decrescente
-  AutoSoma

7.4 - Desenho

Desenhar ▾ Desenhar

Selecionar objetos

AutoFormas ▾ Autoformas

Linhas

Setas

Retângulo

Elipse

Caixa de texto

Inserir WordArt

Inserir Diagrama ou Organograma

Inserir ClipArt

Inserir Imagem

Cor do preenchimento

Cor da linha

Cor da fonte

Estilo da linha

Estilo do tracejado

Estilo da seta

Estilo da sombra

Estilo 3D

7.5 - Cabeçalho e Rodapé

Inserir AutoTexto ▾ Inserir AutoTexto

Inserir número de página

Inserir número de páginas

Formatar número de página

Inserir data

Inserir hora

Configurar Página

Mostrar/Ocultar texto do documento

Vincular ao anterior

Alternar entre cabeçalho e rodapé

Mostrar anterior

Mostrar próximo

Fechar ▾ Fechar

7.5 - Web

Voltar

Avançar

Parar

Atualizar

Página inicial

Pesquisar na Web

Favoritos ▾ Favoritos

Ir ▾ Ir

Mostrar apenas barra de ferramentas Web

Documento2 ▾ Endereço

7.6 - WordArt

Inserir WordArt

Editar texto... ▾ Editar texto

WordArt Gallery

Objeto

Forma de WordArt

Disposição do texto

Mesmo altura de letras na WordArt

Texto vertical da WordArt

Alinhamento de WordArt

Espaçamento de caracteres na WordArt